

LEARN AND THINK.FAIRY TALES – 21.05.2020 г.

Учебник – стр. 98 – 99

1. Думите, които ще научиш днес:

fairy tale – приказка / феъри тейл/

story book – книга с приказки, разкази

comic – комикс /комик/

magazine - списание / мегъзин/

character – герой, персонаж

king – крал

queen – кралица /куин/

dragon – дракон

witch – вещица /уич/

2. Чуй думите и ги запиши в тетрадката си. Провери техния правопис.

3. Погледни написаните думи! Знаеш ли какво означават те?

Cinderella

Sleeping Beauty

Малка подсказка – и двете думи са заглавия на приказки. Досети ли се вече?

- Cinderella – Пепеляшка
- Sleeping Beauty – Спящата красавица

А ти обичаш ли да четеш приказки? Какви видове приказки знаеш? Можеш ли да кажеш заглавията на други популярни приказки?

Този час ще научиш заглавията на известни приказки и автори на приказки на английски език.

4. Учебник – стр.98 – зад.1 - Read and say. / Прочети и кажи./

What do you read on holiday? / Какво четеш през ваканцията? /

magazines

comics

story books

5. Учебник – стр.98 – зад.2 – Listen, read and answer the questions. /Слушай, прочети и отговори на въпросите. /

Това е текстът, който ще чуеш, а след това трябва и да прочетеш:

Learn and think

Fairy tales

1 Read and say.
What do you read on holiday?
magazines comics story books

2 CD 2 59 Listen, read and answer the questions.

The Flower Queen's Daughter

Characters

Dragon

Mother Dragon

Flower Queen

Flower Queen's Daughter

King of the Foxes

Prince

Fairy tales like *The Flower Queen's Daughter* are stories for children. They are often about characters like kings, queens, dragons, witches and animals that can talk. Two famous fairy tale writers were the Brothers Grimm from Germany. Some of their stories are *Rumpelstiltskin*, *Snow White*, *Sleeping Beauty*, *Rapunzel*, *Cinderella*, and *Hansel and Gretel*.

The American film studio Walt Disney makes films of famous fairy tales. Some of these are *Aladdin*, *The Little Mermaid* and *Pinocchio*.

a Which fairy tales do you know?
b What are they called in your country?
c Why do you think people like fairy tales?

The Brothers Grimm







Literature

6. Работна тетрадка – стр. 96, зад.1 – Look, read and match. / Погледни, прочети и свържи. /
7. Работна тетрадка – стр. 96, зад.2 – Read about fairy tales again and write the words in the correct carriages. / Прочети отново приказките и запиши думите в правилните каляски. /
8. Учебник – стр. 99 – зад.1 – Read and match in your notebook. / Прочети и свържи в работната тетрадка. /


Learn and think

1 Think! Read and match in your notebook.

Fairy tales are often about good and bad characters. Here are the good characters from three fairy tales. Match them with the bad characters from the same fairy tales.

<p>1</p> 	<p>The three Billy Goats Gruff want to cross the bridge.</p>	<p>a</p> <p>The ugly sisters make her clean the house.</p>	
<p>2</p> 	<p>Cinderella wants to go to a party at the palace.</p>	<p>b</p> <p>The witch can give her some legs.</p>	
<p>3</p> 	<p>The little mermaid wants to leave the sea and live on the land.</p>	<p>c</p> <p>There is a troll under the bridge. He is very hungry.</p>	

2 Project Choose your favourite fairy tale and act it out.



Literature

9. Задаване на домашна работа – 1. Думите в тетрадка речник; 2. Думите по 3 реда; 3. Работна тетрадка – стр.97, зад.1

DO THAT! - 22.05.2020 г.

Учебник – стр. 100

1.Актуализиране на знания – Инструкции/Команди

Listen and act out! /Слушай и изпълни! /

Open your pencil case! Take out a yellow pencil! Draw a picture of the sun! It`s holiday time!

2. Този час ще си припомниш поредица от инструкции.

3. Учебник – стр.100, зад.1 – Listen and act out with your teacher. Then listen again and number the pictures in your notebook. /Слушай и изпълни със своя учител. После чуй отново и номерирай картините в тетрадката си. /

Ето текстът, който ще чуеш:

1.Ride to the beach.

helmet - каска

2.You`re hot.

3.Stop and put your helmet on the ground.

4.Get a big ice cream.

5.You trip over your helmet.

6. Goodbye ice cream!

4. Учебник – стр.100, зад.2 – Read and number the sentences from the story. / Прочети и номерирай изреченията от историята. /

Ето отговорите за тези, които са се затруднили при изпълнението на задачата:

1f, 2b, 3e, 4d, 5a, 6c.

5. Помагало по граматика – стр.49, зад.1 – Complete the sentences with the words from the box. / Попълни изреченията с думите от кутията. /

6. Задаване на домашна работа – Работна тетрадка – стр.98, зад.1

1 

Listen and act out with your teacher. Then listen again and number the pictures in your notebook.



2

Read and number the sentences from the story.

- a Goodbye ice cream!
- b You trip over your helmet.
- c Stop and put your helmet on the ground.
- d Ride to the beach.
- e Get a big ice cream.
- f You're hot.

3

Listen to your friend and act out.

Make a sandcastle.



