

АНГЛИЙСКИ ЕЗИК – 3.В КЛАС

Учебник: *Super minds for Bulgaria, 3rd grade*

Изд. Клет България

Скъпи ученици, това са темите на уроците от 30.03. до 10.04. Желая Ви приятна работа!

Урок: Skills – стр. 85 от учебника

Ще затвърдиш думи за частите на човешкото тяло – лицето.

1. Новите думи, които ще научиш днес:

1. clown - клоун / *клаун*/

now – сега / *нау*/

2. wear – нося, облечен съм с / *уеър*/

wish – желая, пожелавам / *уиш*/

2. Учебник – стр. 85, зад.1 – Listen, draw and colour in your notebook. /Слушай, нарисуй и оцвети в тетрадката си /.

Това е текстът, който ще чуеш:

Can you see Jolly? He`s the big clown with the long hair and the big ears. OK. Can you colour his nose red? That`s right. A big red nose. Now his eyes. Jolly`s got blue eyes. Colour them blue. Good. Now let`s colour his hair. What colour? Hmm, let me think. I know. Yellow. Let`s colour his hair yellow. So that`s a red nose, blue eyes and yellow hair. He looks great.

Now look at Poppy. She`s the small clown with the short hair. She`s wearing glasses. Her hair is green. Green hair! That`s strange. Now colour the nose. She`s got a big orange nose. It`s very funny. So That`s green hair and an orange nose. Let`s colour her eyes brown. Nice big, brown eyes. Good job! Well done.

3. Работна тетрадка – стр.115.

Това са клоуните Джоли и Попи. Сега чуй текста още веднъж. Можеш да пишеш върху илюстрацията. Оцвети клоуните. Ще са ти нужни цветни моливи.

4. Работна тетрадка – стр.83, зад.1 – Look, read and write the words. /Погледни, прочети и напиши думите/.

5. Работна тетрадка – стр.83, зад.2 – Read and write. /Прочети и напиши/.

Кой е любимият подарък на Мия? Кой от подаръците на Мия ти харесва?

6. За дом. работа: 1. Запиши думите в тетрадка речник; 2. Напиши думите по 3 реда.

Ето и къде можеш да чуеш зад.1 от урока:

<https://anubis-bulvest.kitaboo.com/reader/MobileReader/cloud-reader/kitaboo-reflowable.html#/main/https:%7C%7Canubis-bulvest.kitaboo.com%7CContentServer%7Cmvc%7Cs3view%7C79294%7Chtml5%7C79294?readerType=new&pageMode=double&page=85>

Listen, draw and colour in your notebook.



Jolly



Poppy

2 Draw a clown face in your notebook and play the game.



Урок: Learn and think. Celebrations. – стр.86 от учебника

Ще се запознаеш с празниците и традициите по света. Ще си припомниш месеците и сезоните.

1. Прочети новите думи и ги запиши в тетрадката си.

1.celebration – празненство, тържество / *селъбрейшън*/

2. celebrate – празнувам / *селъбрейт*/

3.tradition – традиция / *тръдишън*/

4. gather together – събирам се заедно / *гадър*/

5. many - много / *мени*/

6. all over the world – по целия свят / *ол оувър дъ уърлд*/

7. talk – говоря, разговарям / *тоок*/

8. people – хора / *пийпъл*/

9. Easter - Великден / *ийстър*/

10. Easter bunny – Великденски заек / *бъни*/

3. Учебник – стр. 86, зад. 1 – Listen, read and match in your notebook. / Слушай, прочети и свържи в тетрадката си./

4. Учебник – стр. 86, зад. 2 – What traditions do people celebrate all over the world? Write them in your notebook. / Кои традиции празнуват хората по целия свят? Запиши ги в тетрадката си./

5. Работна тетрадка – стр.84, зад.1 – Draw lines to make sentences. / Свържи, за да се получат изречения./

6. За дом. работа: 1.Запиши думите в тетрадка речник; 2.Напиши думите по 2 реда.; 3.Работна тетрадка – стр.84, зад.2

Ето и къде можеш да чуеш урока:

<https://anubis-bulvest.kitaboo.com/reader/MobileReader/cloud-reader/kitaboo-reflowable.html#/main/https:%7C%7Canubis-bulvest.kitaboo.com%7CContentServer%7Cmvc%7Cs3view%7C79294%7Chtml5%7C79294?readerType=new&pageMode=double&page=86>

Celebrations

1 CD 2
44

Listen, read and match in your notebook.

There are lots of traditions all over the world. Some traditions are popular and many people celebrate them. Families and friends gather together. There is lots of food and nice music. People talk, dance and sing together.

- 1 In November people in the USA celebrate
- 2 In April people in the UK celebrate
- 3 In March people in Bulgaria celebrate



a Saint George's Day



b Baba Marta's Day



c Thanksgiving Day

ink!

What traditions do people celebrate all over the world? Write them in your notebook.

Christmas, ...



Урок: Learn and think – стр.87 от учебника

Ще научиш за празниците и традициите по света и ще можеш да говориш за тях.

1. Прочети думите и ги запиши в тетрадката си.

- | | |
|--|--|
| 1. country – страна / <i>кънтри</i> / | 5. costume – костюм / <i>къстююм</i> / |
| 2. have – имам / <i>хав</i> / | 6. remember – помня, спомням си / <i>римембъ</i> / |
| 3. strange – странен / <i>стреиндж</i> / | 7. bring – нося |
| 4. mask – маска | 8. good luck – добър късмет |

2. Учебник – стр. 87, зад. 1 – Read and match in your notebook. / Прочети и свържи в тетрадката си/.

Разгледай трите снимки в учебника. За кои празници и традиции става въпрос? Прочети текстовете.

3. Работна тетрадка – стр.85 – зад.1 – Read and answer. /Прочети и отговори./

4. За дом. работа: 1. Запиши думите в тетрадка речник; 2. Напиши думите по 3 реда.

1 Read and match in your notebook.

1 Dear Nathan.
I'm from England. In my country we celebrate Pancake Day. It's in February or March. My mother makes lots of pancakes. We have a pancake race too.
Bye, Megan

2 Dear Anna.
I'm from Bulgaria. In my country we have Kukeri. It's in January. People wear strange masks and costumes. They dance and sing. They bring good luck.
Bye, Kamen

3 Dear Peter,
I'm from the USA. In my country we celebrate Presidents' Day in February. People remember the first president George Washington.
Bye, Jane

2 **Project** Write about celebrations in Bulgaria.

CELEBRATIONS

Урок: Create that!– стр.88 от учебника

Ще развиеш въображението и креативността си.

1. Новите думи, които ще научиш днес! Прочети ги и ги запиши в тетрадката си.

- | | |
|--------------------------------|---|
| 1. parent – родител /неърънт/ | 4. candle – свещ /кендъл/ |
| 2. present – подарък /презънт/ | 5. birthday cake – торта за рожден ден /кейк/ |
| 3. crown – корона /краун/ | |

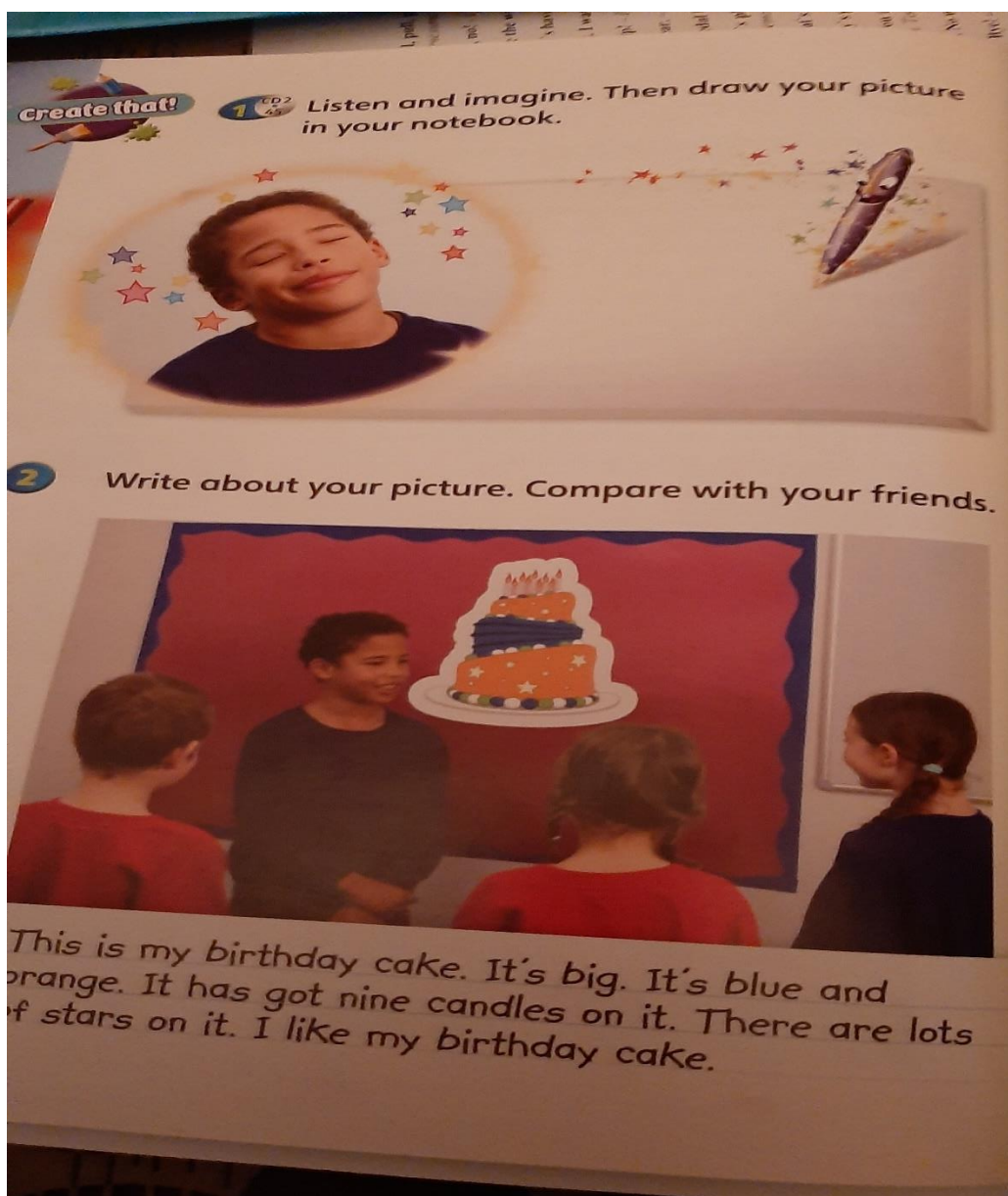
2. Учебник – стр. 88, зад. 1 – Listen and imagine. Then draw your picture in your notebook. /Слушай и си представи. После нарисуй картината в тетрадката си./

Необходими са ти цветни моливи.

3. За дом. работа: 1. Запиши думите в тетрадка речник; 2. Напиши думите по 3 реда.

Ето и къде можеш да чуеш урока:

<https://anubis-bulvest.kitaboo.com/reader/MobileReader/cloud-reader/kitaboo-reflowable.html#/main/https%7C%7Canubis-bulvest.kitaboo.com%7CContentServer%7Cmvc%7Cs3view%7C79294%7Chtml5%7C79294?readerType=new&pageMode=double&page=88>



Create that!

1 Listen and imagine. Then draw your picture in your notebook.

2 Write about your picture. Compare with your friends.

This is my birthday cake. It's big. It's blue and orange. It has got nine candles on it. There are lots of stars on it. I like my birthday cake.

Урок: Quiz time - стр.89 от учебника

Ще затвърдиш знанията си за частите на лицето, празниците и традициите по света, прилагателните имена за емоции, както и глагол *can* / мога /.

1. Учебник – стр. 89 – Write in your notebook. / Напиши в тетрадката си. /

2. Помагало по граматика – стр.40, зад.1 – Look, read and write the words. /Виж, прочети и напиши думите. /

3. Помагало по граматика – стр.41, зад.3 – Circle the correct words to complete the sentences. / Огради вярната дума, за да довършиш изреченията. /

4. Помагало по граматика – стр.42, зад.1 – Read and match to complete the sentences. / Прочети и свържи, за да довършиш изреченията. /

5. За дом. работа: помагало по граматика – стр. 40, зад.1

Quiz time

Write in your notebook.

1 Mia has got ... eyes.
a blue
b green
c brown

2 We celebrate Christmas in ...
a December
b August
c January

3 Clowns have got big ... noses.
a blue
b red
c purple

4 Tom and Mia both have got brown ...
a hair
b eyes
c cheeks

5 Who's ... girl over there?
a these
b that
c those

Урок: Easter - стр.104 от учебника

Ще си представиш идеята за Великден.

1. Новите думи, които ще научиш днес! Прочети ги и ги запиши в тетрадката си.

1. egg hunt – търсене на яйца / *хънт* /
2. armchair – фотьойл / *армчеър* /
3. cupboard – шкаф / *кабърд* /
4. bookcase – етажерка / *буккейс* /
5. mat – килимче, бърсалка

2. Учебник – стр. 104 – зад.1 – Listen and point. Then ask and answer. / Слушай и посочвай. После питай и отговаряй./

Това е текстът, който ще чуеш:

It`s Easter and it`s time for the Easter hunt!

There are eggs everywhere in the house. Can you see them?

There are six eggs to find. Let me help you. There`s a pink one under the red armchair. There`s a blue egg on the brown bookcase. There`s a green one in the cupboard. On the red chair, there`s a purple egg. On the mat, there`s an orange egg.

So, that is one, two, /come on, count with me! /, three, four, five, but where is number six? Oh, no! There`s a red egg under the bed.

3. Учебник – стр. 104 – зад.2 – Listen and chant. / Слушай и повтаряй, пей. /

Това е текстът, който ще чуеш:

Come to my house for Easter,

And have some fun with me.

We`re going on an egg hunt.

How many eggs can we see?

There`s one in the bedroom,

it`s under the chair.

There`s one in the cupboard,

There are eggs everywhere!

3. За дом. работа: 1.Запиши думите в тетрадка речник; 2.Напиши думите по 3 реда.



Ето и къде можеш да чуеш урока:

<https://anubis-bulvest.kitaboo.com/reader/MobileReader/cloud-reader/kitaboo-reflowable.html#/main/https:%7C%7Canubis-bulvest.kitaboo.com%7CContentServer%7Cmvc%7Cs3view%7C79294%7Chtml5%7C79294?readerType=new&pageMode=double&page=104>

Easter

1 CD 2
65

Listen and point. Then ask and answer.



Where's the pink egg?

It's under ...

CD 2
66

Listen and chant.

festivals