

Проект- Задача

ДА ИЗРАБОТИМ МОЗАЙНА

Изобразително изкуство

IV а клас

Светлана Иванова



Мозайката е рисунка, направена от малки късчета от различни материали. Първите мозаечни изображения датират от античността. Едно от предимствата ѝ е, че може да се използва еднакво успешно в помещения с най-разнообразно предназначение – от басейн до пода на кухнята или дневната ви. Стъклена мозайка – най-разпространеният материал за производство на мозайка днес е венецианското стъкло. То има дълъг живот, топло- и удароустойчиво е. Удачно е да се използва за басейни, тъй като структурата на стъклената мозайка е такава, че не се поддава на влиянието на микроорганизми и бактерии. Отличава се с богата цветова гама. В процеса на производството на венецианското стъкло се прибавят различни добавки – от бор, кадмии и селен до полускъпоцени минерали. Най-разпространената форма на мозаечните модули е квадрат, има различни размери. Колкото са по-малки, толкова е по-голяма детайлността на изображенията. Венецианското стъкло може да се използва за стените и подовете на всякакви закрити помещения, освен това може да служи за декорация на мебели, камини, фасади.

Видове мозайки

Керамична мозайка – предлага се в широка цветова гама. Може да бъде гланцирана или с леко набраздена

повърхност. Подходяща е за облицовка на различни повърхности – басейни, фасади, стени и подове (на баня, кухня). Каменна мозайка – при производството ѝ се използват най-различни видове камъни. Всяко мозаечно изображение е уникално поради необичайната структура на каменната мозайка, разнообразието на цветовете и форми. Мраморна мозайка – когато купувате такава мозайка, имайте предвид, че мраморът е мек материал и не трябва да го почиствате с абразивни почистващи препарати и твърди четки, които могат да надраскат повърхността. Ако все пак се спрете на мраморна мозайка, внимавайте да не изсипвате плодови сокове или вина, защото те ще я оцветят. Нетрадиционни материали – един от тях е керамогранитът. Той е много подходящ за оформяне на интериор.

Металната мозайка се появи на пазара преди няколко години. Модулите са с дебелина 4 мм. Съставени са от половинмилиметрови листове от неръждаема стомана. Модулите могат да имат различна форма и цвят. Повърхността може да е полирана, матова, набраздена или дори покрита с тънък слой бронз.

Металната мозайка има доста висока цена.

Мозаечното пано е необичайно красиво, но професионалистите ценят най-вече практическите му качества. Мозайката, можем с увереност да твърдим, е един от материалите с най-дълъг живот.



Понякога с помощта на мраморни фрагменти се разпространява цялата картина. За прости опции можете да закупите готови комплекти в обикновен магазин. Ако искате ексклузивно, трябва да се свържете с проектанта, за да създадете индивидуален скица. За да направите снимката добре изглеждаща, е важно стената с нея да не е изпълнена с мебели.



Необходими материали

. Лист хартия

. Кадастрон

. Моливи


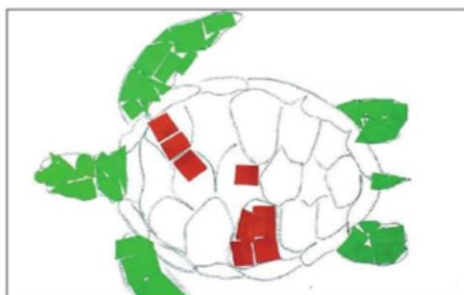

. Цветна хартия

. Различни видове цветни камъчета

. Боб, леща, ориз и лепило и др.

Като малки архитекти си правите проект върху които да работите . След това подбирате подходящите материали за неговата реализация.





ПРИЯТНА РАБОТА !